

Сладкий букет к 8 марта Мастер-класс



Для работы потребуется:

- Гофробумага,
- Цветная или упаковочная бумага,

- Клей,
- Ножницы, линейка
- Конфеты.

5*7
см

7*20 см

7*40 см

5*30 см


Из цветной гофробумаги вырезаем полосы соответствующих размеров



1. Берем полоску
7*20 см, складываем
пополам 2 раза.


2. Нарезаем
полосками примерно
по 0,5-0,8 см.

3. Заостряем кончики.



4. С помощью
ножниц закругляем
лепестки.

5. И слегка их
растягиваем .






Делаем сердцевину цветка:

1. Полоску 5*7 см закругляем по краям, формируя лепесток.
2. Верхний край немного загибаем, серединку растягиваем.

Две другие длинные полосы формируем также.



Начинаем собирать цветок.

Вкладываем в серединку конфету, оборачиваем и фиксируем с помощью клея.






1. Берем полоску 7*20 см и оборачиваем ее вокруг серединки, фиксируя с помощью клея.
2. Слегка расправляем лепестки, чтобы цветочек был пышным.



1. Точно также приклеиваем полосу 7*40 см.
2. Самую узкую полоску (5*30) приклеиваем чуть пониже, чтобы цветок получился пышным.



Формируем листики:

1. Берем зеленую гофробумагу и нарезаем 7 полос 3,5*6 см.
2. Обрезаем края, формируя листики.
3. Верхний край можно подрезать, так листик получится более настоящим.



Приклеиваем листики к цветочку.

В зависимости от пышности цветка, количество зеленых листиков может варьироваться.




Если нижний край получился не ровным, то декорируем его с помощью полоски зеленой гофробумаги.

Цветочек готов.



Делаем основу для букета.

Из цветной или упаковочной бумаги делаем кулечек (круглый или квадратный по желанию).



Декорируем его.
Вкладываем конфеты.
Сверху вкладываем цветок...



**И подарок
к 8 Марта
ГОТОВ!**



муниципальное казенное учреждение культуры
«Орловская централизованная библиотечная система»

Наш адрес:

г. Орлов, ул. Орловская, 60.

Тел. 8(83365) 2-17-42

E-mail: lady.bibl@yandex.ru

[http:// www.orlovlb.ru](http://www.orlovlb.ru)

Мы ВКонтакте

Время работы:

По будням с 8.00 до 18.00

Суббота с 9.00 до 13.00

Воскресенье – выходной день.

Последний рабочий день месяца – санитарный.